

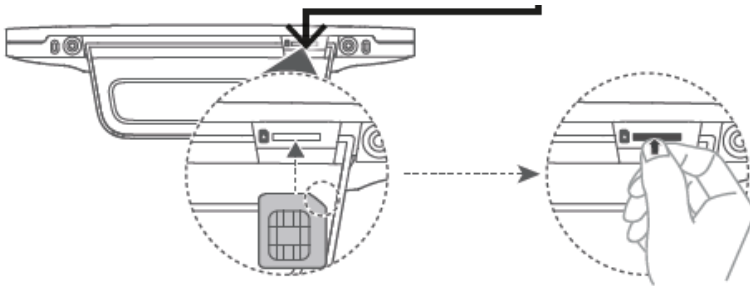
bob Cube startklar machen

(Huawei B535-232a)

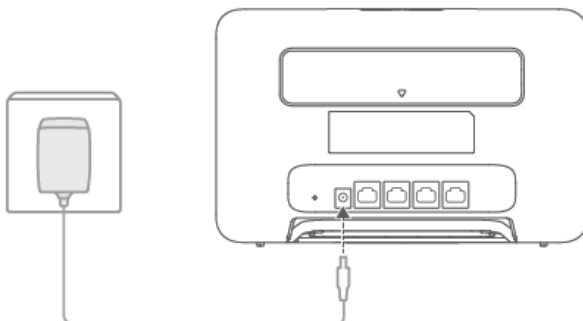
In 3 Schritten lossurfen

1. Installation:

- SIM-Karte ausbrechen.
- SIM-Karte einlegen - sie muss dabei einrasten und "Klick" machen.

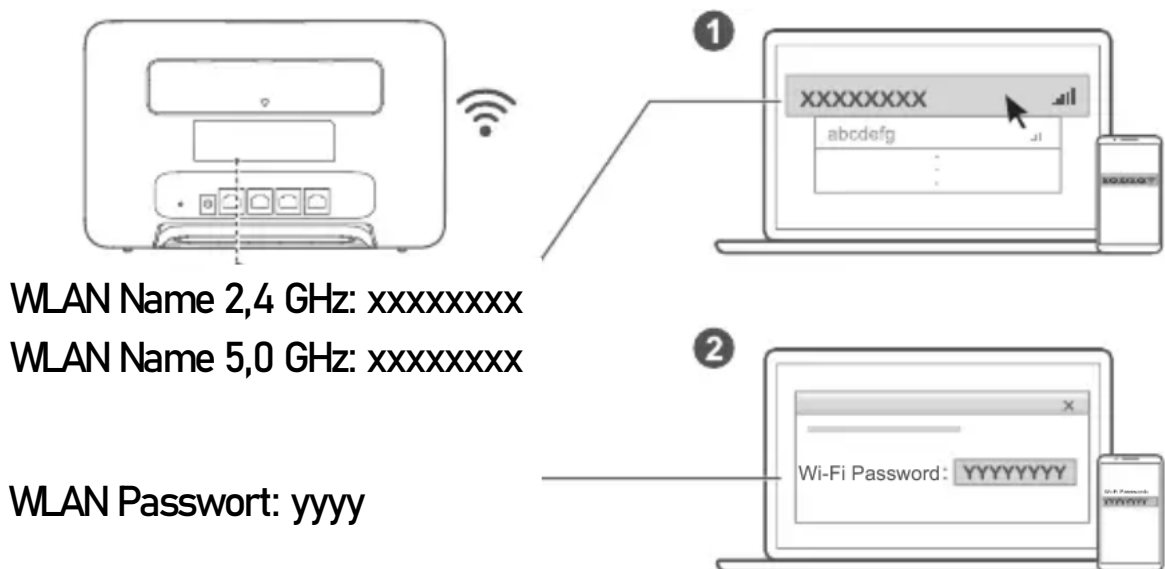


- Den bob Cube mit dem beigelegten Stromkabel an die Stromversorgung anschließen.
- Das Gerät startet automatisch.



2. WLAN-Verbindung

- An der Rückseite befindet sich der Name des WLAN-Netzwerks + Passwort.
- Auf dem Computer, Tablet oder Smartphone das betroffene WLAN-Netzwerk auswählen und das passende WLAN-Passwort eingeben.

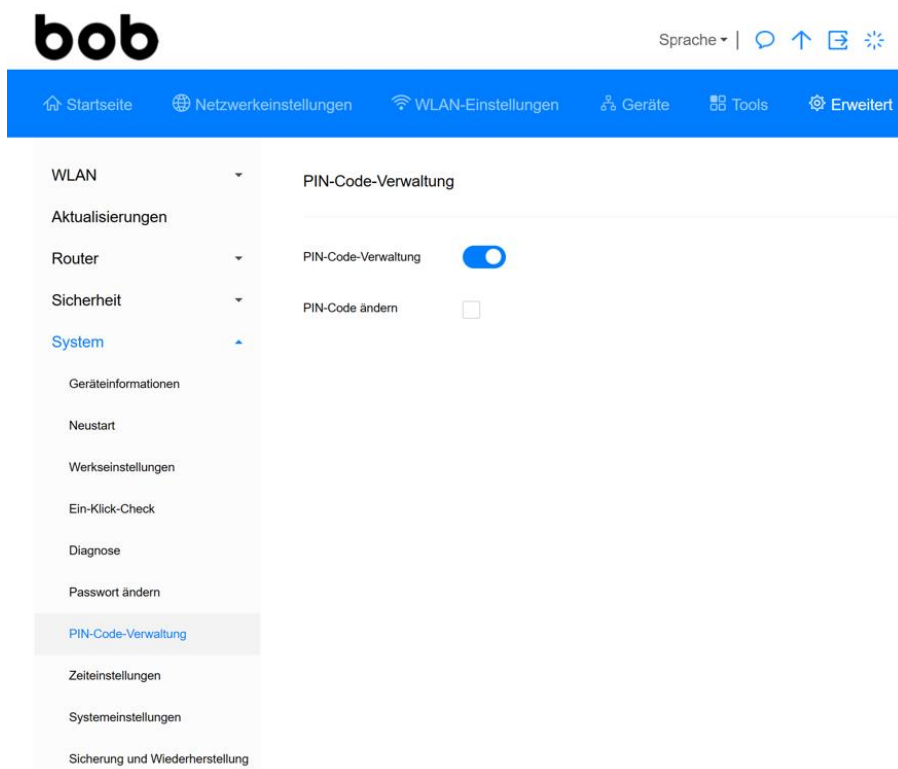


3. Ersteinrichtung / PIN-Code deaktivieren












- auf einer leeren Internet-Seite <http://192.168.8.1> eingeben und öffnen
- mit dem Cube Admin-Passwort (siehe Geräteaufkleber auf der Rückseite) einloggen und Ersteinrichtung abschließen



- PIN Abfrage unter „Erweitert > System > PIN-Code-Verwaltung“ deaktivieren (via Schieberegler ausschalten, erneute PIN Eingabe notwendig)



Tipp: Network leuchtet rot → PIN Abfrage überprüfen und deaktivieren → „Erweitert > System > PIN-Code-Verwaltung“

	Power leuchtet weiß	Das Gerät ist eingeschaltet
	Power leuchtet nicht	Das Gerät ist ausgeschaltet
	WIFI leuchtet weiß	WLAN ist aktiviert
	WIFI leuchtet nicht	WLAN ist deaktiviert
	LAN leuchtet weiß	Es ist <u>ein</u> Gerät an einem der LAN-Ports angeschlossen.
	LAN leuchtet nicht	Es ist <u>kein</u> Gerät an einem der LAN-Ports angeschlossen.
	Network leuchtet rot	Die SIM-Karte wurde nicht erkannt oder das Gerät hat sich nicht in das Mobilfunknetz eingebucht.
	Network leuchtet türkis	Das Gerät ist im 4G Netzwerk aktiv.
	Network leuchtet blau	Das Gerät ist im 3G Netzwerk aktiv.
	Signal leuchtet weiß (1 - 5 Balken)	Signalstärke (1 Balken = niedrigste Signalstärke, 5 Balken = beste Signalstärke)
	Signal leuchtet nicht	<ul style="list-style-type: none"> ▪ Kein Dienst/Signal ▪ Keine oder ungültige SIM-Karte